


МБУ ДО ЦДТ «Ирбис» г. о. Самара

РИП «Формирование основ экологической культуры семьи через работу семейных эколого-туристических клубов»



**«Покормите  
птиц зимой»  
экологическая акция.**





С давних пор на Руси отмечается старинный русский праздник – день святого Зиновия, или Синичкин день.

Синица на Руси считалась божьей птицей.

Сейчас 12 ноября - это день встречи зимующих птиц.

Поэтому ежегодно в ноябре месяце я с детьми провожу экологическую акцию «Покормите птиц зимой».





## АКТУАЛЬНОСТЬ ПРОЕКТА:

Тяжело птицам зимой. Трудно жить не только потому, что холодно, а потому что голодно. Зимующие птицы питаются почками, семенами, плодами деревьев и кустарников, отыскивают корм около жилья человека. Голодная птица сильно страдает от холода. Человек может помочь им пережить стужу и тем самым сохранить их численность. Поэтому птиц зимой надо подкармливать.

На дворе белым-бело,

Землю снегом замело.

Трудно птицам зимовать,

Трудно пищу добывать.





**Зима очень тяжелое время для птиц. Холодно и голодно им. Из-за холода птицы теряют много тепла. Как же им согреться? Птицам необходимо много есть. Пища их греет, как дрова греют печку. «Сытому морозы не страшны» - так можно сказать о птицах. С раннего утра до позднего вечера птицы заняты поисками еды. Чтобы помочь птицам, нужно сделать для них кормушки и регулярно насыщать туда зерна, крупу, хлебные крошки. Хороши для корма и несоленые кусочки сала.**





# Задачи проекта



- Расширять представления о зимующих птиц
- Обобщить знания воспитанников полученные при наблюдении за поведением птиц.
- Расширять представления воспитанников и родителей о видах кормушек, способах их изготовления из разного материала.
- Заинтересовать родителей природоохранной деятельностью, довести до их сознания необходимость воспитания у детей любви и бережного отношения к птицам
- Научить детей правильно подкармливать птиц.
- Учить детей выполнять частично поисковую деятельность, анализировать её результаты, делать выводы.
- Воспитывать заботливое отношение к птицам, помогать им в трудных зимних условиях.





# Беседы: «Что ты знаешь о птицах».





# Зимующие птицы

Синицы, поползни, сойки, воробьи, сороки, голуби, вороны остаются с нами. Эти птицы оседлые.



В ноябре появятся гости с севера – снегири, щеглы, чечетки.

Птицы нуждаются в нашей заботе. Повесьте кормушку на балконе, в парке, в саду.



**Помогите птицам!**





**ПРОЕКТ  
ВОЛОНТЕРОВ**

# ПОКОРМИТЕ ПТИЦ ЗИМОЙ

АКТИВНОЕ УЧАСТИЕ В ДОБРОМ ДЕЛЕ ПРИНЯЛИ КАК УЧЕНИКИ, ТАК И ИХ РОДИТЕЛИ.





# Работа с родителями.

## «Уголок для родителей».





# Варианты кормушек для птиц

## ВИДЫ КОРМУШЕК





# Правила изготовления кормушек

- Кормушки должны быть скромными, лучше не яркими;
- При закреплении кормушек на деревья нельзя обламывать ветки, повреждать стволы;
- Во время подкормки птиц нельзя оставлять газеты, бумагу, полиэтиленовые пакеты, жестяные банки и коробки;
- Нужно следить, чтобы в кормушках не было снега;
- Корма в кормушке должно быть немного и только нужного птицам;
- Кормить птиц нужно регулярно, желательно в один и тот же час подсыпать корм.



## ПРАВИЛА:

1. Вешай кормушку в том месте, где меньше дует ветер, меньше снега.
2. Вешай на такой высоте, чтобы не достала собака или кошка
3. Нельзя кормушку прибавить к дереву, её нужно привязывать или прикручивать.
4. Давай птицам правильный корм.





# Конкурс кормушек для птиц









# Работа в микрорайоне.

## Подготовка объявлений и листовок.



## Развешивание объявлений в микрорайоне.



# Раздача листовок с призывом покормить птиц.



Каждый из вас может принять участие в акции, пополнив сырыми семенами семечек кормушку у школы, а так же вы можете взять кормушку при входе в здание в школу и повесить в своём дворе.

**ТВОРИТЕ ДОБРО!**  
**КОРМИТЕ ПТИЦ!**

## *Покормите птиц зимой!*

*Покормите птиц зимой!  
Пусть со всех концов  
К вам слетятся, как домой,  
Стайки на крыльцо.  
Не богаты их корма.  
Горсть зерна нужна.  
Горсть одна — и не страшна  
Будет им зима.  
Сколько гибнет их — не счесть,  
Видеть тяжело.  
А ведь в нашем сердце есть  
И для птиц тепло.  
Разве можно забывать:  
Улететь могли,  
А остались зимовать  
Заодно с людьми.  
Приучите птиц в мороз  
К своему окну.  
Чтоб без песен не пришлось  
Нам встречать весну.*



## *Правила подкормки птиц*

Во время подкормки птиц не сорите в лесу, парке, саду: не оставляйте там газеты, бумажные и полиэтиленовые пакеты, жестяные банки и коробки.

Кормушки для птиц должны быть очень скромными, лучше не раскрашенными.

Корма в кормушке должно быть немного и только нужного птицам: семена дикорастущих трав, крошки хлеба, подсолнухи, кусочки не соленого сала.

Кормите птиц регулярно. Птиц нельзя подкармливать время от времени: именно зимой им очень нужна ваша поддержка, в морозы и метели гибнет большая часть птиц.



## *Кормушка для птиц из коробки*

Этот способ отличается максимальной экономией личных денежных средств и не требует много времени, но при этом позволяет создать полноценное надежное убежище для птиц в процессе их подкрепления.

Выполните работу следующим образом:

1. Подготовьте пакет из-под молока или картонную коробку нужного размера.
2. Отдайте предпочтение плотному материалу.
3. Сделайте с помощью карандаша предварительные отметки отверстий по бокам кормушки, которые станут входом для птиц.

*Важно! Сделайте не одно отверстие, а 3-4, так как птицы не любят замкнутого пространства, но разместите их так, чтобы от этого не снижалась прочность конструкции*





# Кормление птиц.



## «Меню» в птичьем «кафе»

Какой корм любят зимующие птицы?



**Семена подсолнечника** едят почти все птицы и, в первую очередь, синицы и поползни.

**Семена дыни и тыквы** едят почти все птицы, кроме синицы и поползней.

**Овес**, если нет ничего лучше, едят овсянки, воробьи, синицы.

**Пшено и просо** – любимая еда овсянок и воробьев.

**Семена репейника** – основной корм щеглов.


**Семена лебеды, полыни, конопли, конского шавеля, крапивы**, охотно едят все зерноядные птицы.

**Ягоды рябины и калины** – любимая пища снегирей и свиристелей.

**Хлебные крошки** едят синицы и воробьи.

**Сырое (несоленое) сало** – превосходный корм для синиц, поползней и дятлов.

**Сырое мясо** – хорошая пища для синиц и поползней, а так же для ворон, галок и сорок. Сало и мясо подвешивают на ниточках.



## «Съедобные тарелочки» из овощей и фруктов.

Такой вариант тоже очень удобный. Изготавливаем «тарелочки» из тыквы, апельсина, кабачка, патиссона и др. И так же выкладываем в неё смесь, крупу, крошки хлеба и т.д.

Разрезаем апельсин, тыкву, кабачок пополам и удаляем сердцевину;

Прокалываем 4 небольших отверстия на противоположных сторонах, протягиваем в них шпагат крест-накрест;

Собираем концы шпагата вместе и завязываем узел;

Помещаем зерновую массу в основы и подвешиваем на деревья или кусты.





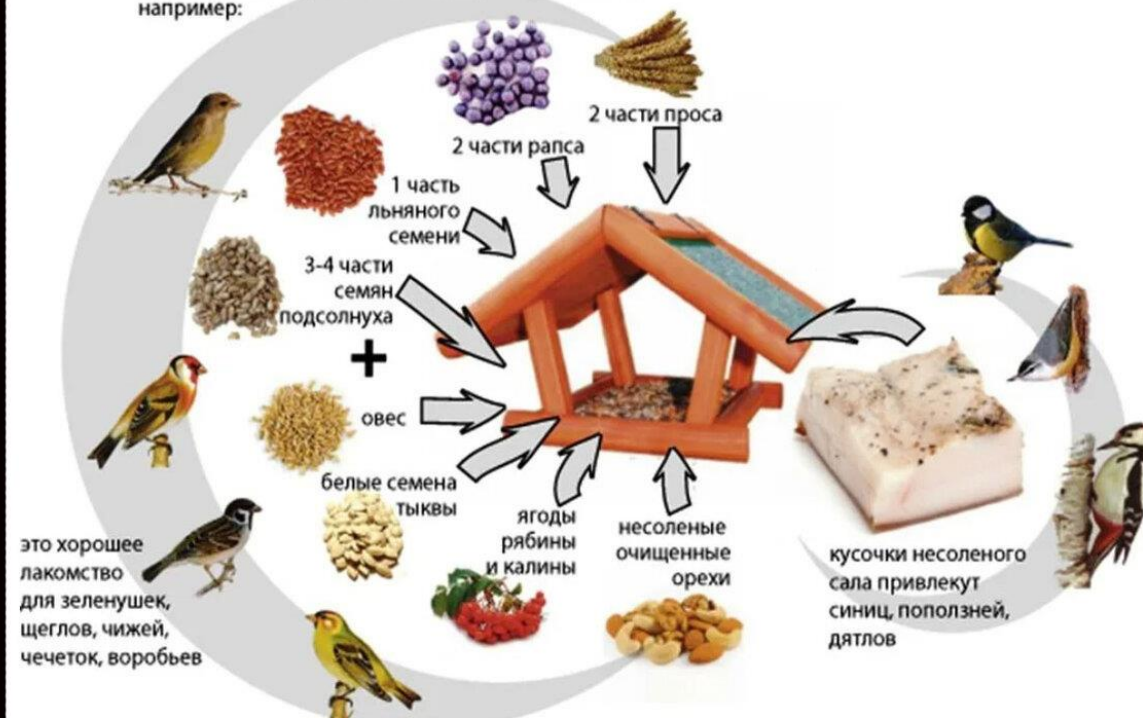
# ЧЕМ УГОСТИТЬ ПТИЦ ЗИМОЙ



Самый лучший корм для птиц - семечки подсолнечника, семена злаков и несолёное сало. Чёрный хлеб вреден для птиц.



Чтобы к кормушке прилетали разные птицы, подсыпая туда маслянистые, калорийные семена, например:





# Работа с детьми.


## Экскурсия в парк.







## Развешивание кормушек





**Подводя итог акции, мы пришли к выводам:**

- **В нашем крае зимуют только приспособленные к суровым погодным условиям птицы.**
- **Сытой птице мороз не страшен.**
- **Главное правило: не забывать подсыпать корм в кормушки.**



**Нерегулярное наполнение кормушки может вызвать гибель птиц, привыкших к подкормке.**



После акции «Помогите птицам» в микрорайоне появились кормушки.





**Спасибо  
за  
внимание.**